

Redakteurseinstellungen für das Kopieren und Wiederverwenden von Objekten

OpenCms



The screenshot shows a dialog box titled 'Erweiterte Einstellungen' (Advanced Settings) with a close button (x) in the top right corner. It has two tabs: 'Grundeinstellungen' (Basic Settings) and 'Erweiterte Einstellungen' (Advanced Settings), with the latter being active. The settings are as follows:

Setting Name	Value
Sprache	Deutsch
Element-Wiederverwendung	Dialog anzeigen
Elementsicht	Inhaltselemente
Explorer-Elementsicht	Basistypen
Ungültige Elemente in Galerien anzeigen	<input type="checkbox"/>

At the bottom right of the dialog, there are two buttons: 'OK' and 'Abbrechen' (Cancel).

Autor

Stabsstelle Öffentlichkeitsarbeit - Internet
Karl Lober / Jürgen Eckert
Domplatz 2
96049 Bamberg

Tel. 09 51 5 02 15 36

Mobil 01 79 3 22 09 33

E-Mail eckert@erzbistum-bamberg.de

ERZBISTUM
BAMBERG



Inhalt

1	Fehlerbeschreibung	3
2	Darstellung des Fehlers	3
2.1	Einfügen von Favoriten	3
2.1.1	Grundfunktionalität	3
2.1.2	Bei Benutzer karl.lober	3
2.1.3	Bei Benutzer juergen.eckert	4
3	Lösung	4

1 Fehlerbeschreibung

Bei einem Benutzer (karl.lober) wird beim Einfügen von Favoriten kein Dialog zum Kopieren angezeigt. Bei einem anderen Benutzer (juergen.eckert) allerdings schon.

2 Darstellung des Fehlers

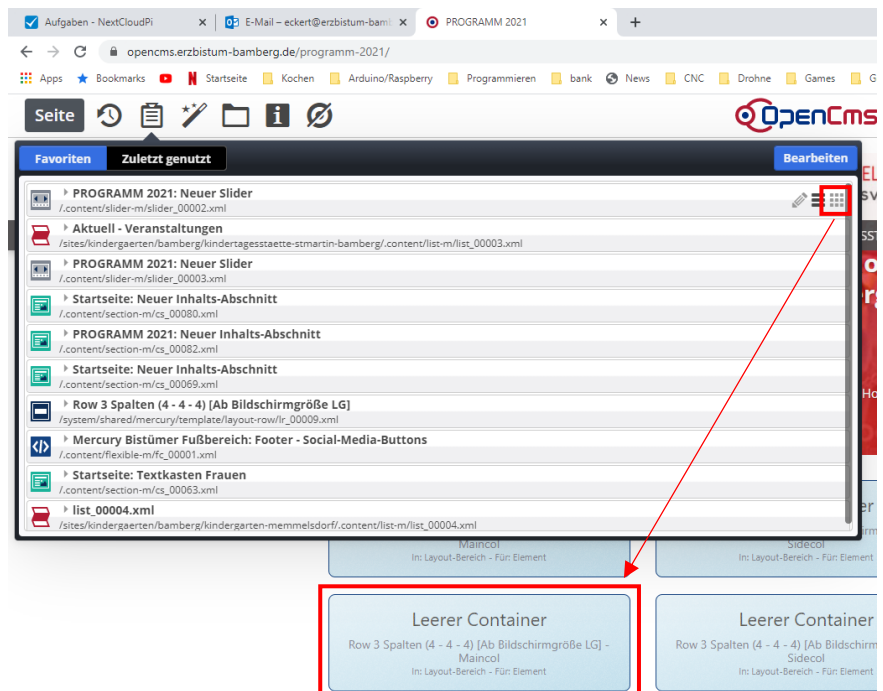
2.1 Einfügen von Favoriten

2.1.1 Grundfunktionalität

Man fügt über das Herzchen aus dem Menü einer Komponente diese zu den Favoriten hinzu.



Aus den Favoriten zieht man die Komponente über die neun Punkte auf einen leeren Container.

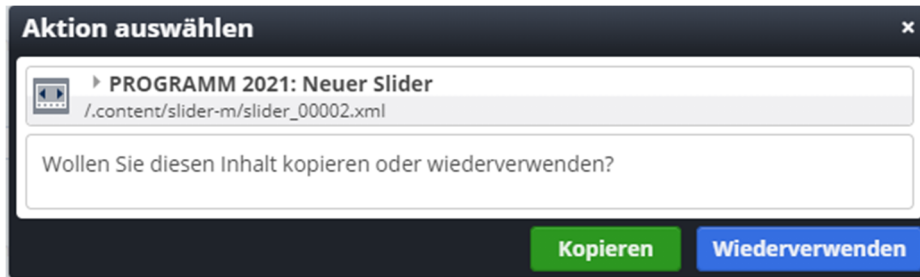


2.1.2 Bei Benutzer karl.lober

Das Element wird eingefügt, ohne dass ein Dialog mit der Möglichkeit zum Kopieren angezeigt wird.

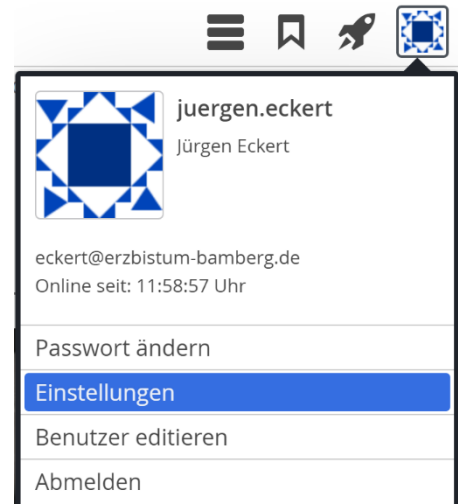
2.1.3 Bei Benutzer juergen.eckert

Es erscheint ein Dialog zum Kopieren.



3 Lösung

Ist ein Nutzer eingeloggt, findet er rechts oben das Symbol, mit dem er seine Einstellungen konfigurieren kann.



Nachdem Sie den Eintrag „Einstellungen“ aktiviert haben, erscheint der nachfolgende Dialog:



Im Feld „Element-Wiederverwendung“ ist es notwendig, dass der Eintrag „Dialog anzeigen“ aktiviert ist. Ist die Option angeklickt, werden Sie beim Einfügen von Elementen gefragt, ob Sie sie kopieren oder wiederverwenden möchten.