


# Sortierung der Kontaktkomponente anhand von Ordnungszahlen

## OpenCms-Anleitung

 **Schnapp Anna - Sozialpädagogin, Einrichtungsleitung, Gruppenleitung**  
/.content/contact-m/ci\_00012.xml [de]

Kontaktdaten | Adresse / Telefon | Weitere Infos | Verfügbarkeit

**Kategorien**

- Lokale Kategorien Kinderhaus St. Johannes der Täufer Uetting
  - Kontakte kontakte/
  - Mauseloch kontakte/mauseloch/

**Sortier-Ordnungszahl** ✂

1

**Veröffentlichungs- / Ablaufdatum** +

**Galerie-Titel**

**Detail-Seiten-URL**

### Autor

Stabsstelle Öffentlichkeitsarbeit - Internet  
Matthias Seiller  
Domplatz 2  
96049 Bamberg

Tel. 09 51 5 02 15 36  
Mobil 01 79 3 22 09 33  
E-Mail eckert@erzbistum-bamberg.de

## Inhalt

<b>1</b>	<b>Konfiguration der Liste</b>	<b>3</b>
1.1	Öffnen der Listenkonfiguration	3
1.2	Einstellen der Suchreihenfolge	4
<b>2</b>	<b>Vergeben von Ordnungszahlen an Adressen</b>	<b>5</b>
2.1	Öffnen der Adress-Konfiguration	5
2.2	Vergeben der Ordnungszahl	5

## 1 Konfiguration der Liste

### 1.1 Öffnen der Listenkonfiguration

**Schritt 1:** Wechseln Sie zu der Seite, an der Sie Änderungen vornehmen wollen. Um die Sortierreihenfolge der Kontakte einstellen zu können, klicken Sie auf die Zielscheibe der Adress-Komponente:

Leitung  
Kindergarten  
Übersicht  
Mauseloch  
Bärenhöhle  
Fuchsbaue  
Krippe  
Reinigungspersonal

Mauseloch

Anna Schnapp  
Sozialpädagogin, Einrichtungsleitung, Gruppenleitung

Stefanie Pertl  
Pädagogische Ergänzungskraft

Inna Petri  
Pädagogische Ergänzungskraft

Es öffnet sich ein ähnlicher Dialog.

Team - Kindergarten - Mauseloch  
/.content/list-m/list\_00008.xml [en]

Basis | Erweitert | Versteckt

**Titel**  
Team - Kindergarten - Mauseloch

**Inhaltstyp**  
Ausführlicher Kontakt-Informationen Aufmacher (Kontakt-Information)

**Suchordner**  
/

**Kategorien**  
Lokale Kategorien Kindergarten St. Johannes der Täufer Uetting  
Kontakte kontakte/  
Mauseloch kontakte/mauseloch/

**Kategoriensuchmodus**  
Mindestens eine Kategorie

**Suchreihenfolge**  
Ordnungszahl aufsteigend

### 1.2 Einstellen der Suchreihenfolge

Unter dem Feld **Suchreihenfolge** können Sie die Reihenfolge der Darstellung auswählen:

---

Datum aufsteigend  
Datum absteigend  
Titel aufsteigend  
Titel absteigend  
**Ordnungszahl aufsteigend**  
Ordnungszahl absteigend  
Ordnungszahl aufsteigend

---

▼

Wählen Sie hier **Ordnungszahl aufsteigend** aus.  
Speichern und veröffentlichen Sie nun Ihre Änderungen.

# 2 Vergeben von Ordnungszahlen an Adressen


## 2.1 Öffnen der Adress-Konfiguration

**Schritt 2:** Nun müssen Sie jeder Adresse eine Ordnungszahl vergeben. Die niedrigste Zahl wird dabei ganz oben angezeigt, wenn Sie die Einstellung „Ordnungszahl aufsteigend“ (siehe oben) wählen.

Fahren Sie mit der Maus über die Zielscheibe einer Adresse:



Stefanie Pertl  
Pädagogische Ergänzungskraft



Es erscheinen unter dem Cursor 5 neue Felder. Klicken Sie auf den Stift:



Es öffnet sich ein neues Fenster.

## 2.2 Vergeben der Ordnungszahl

Wechseln Sie auf den Reiter **Verfügbarkeit**:

**Pertl Stefanie - Pädagogische Ergänzungskraft**  
/.content/contact-m/ci\_00007.xml [de]

Kontaktdaten | Adresse / Telefon | Weitere Infos | **Verfügbarkeit**

Art des Kontaktes  
Person

**Name der Kontaktperson**

*Titel*

Vorname

*Mittelnamen(n)*


Nachname

*Anhang*

**Name der Organisation / des Unternehmens**

**Position**  
Pädagogische Ergänzungskraft

**Bild**

Bildpfad  

## 2. Vergeben von Ordnungszahlen an Adressen

---

Im Feld **Sortier-Ordnungszahl** können Sie jetzt die Ordnungszahl eingeben:

Sortier-Ordnungszahl
2

Wiederholen Sie diesen Schritt für alle restlichen Adressen. Die Darstellung der Adressen orientiert sich dann anhand der Ordnungszahlen (1 ganz oben, danach 2, 3, 4 ...).

**Veröffentlichen** Sie abschließend Ihre Änderungen.